

Visszatértek a Gólyák

Mese, Vers

Bakó László: Siess, siess, gólyamama!

Siess, siess, gólyamama,
elszalad a jó vacsora:
beleugrál mind a tóba
a sok fürge béka-koma.
Gólyamama ezt se bánja,
hosszú nyaka, hosszú lába,
egy-kettőt lép a tóba-
s már a békát meg is fogta.
Viszi is már a fészkére,
kis gólyáknak örömére.

Osvát Erzsébet: Gólya a réten

Tágas réten
egymagába,
mintha volna
rét királya,
fehér tollú
gólya lépked -
keres, kutat
eleséget
két éhes
kis kelepének.
Csőrében a
csemegével
nagykevélyen
tekint széjjel.
Egy szarkaláb
mosolyog rá
kék szemével.




Mese: Miró Anna Dorka: A gólya és az egér

<http://mesemalom.hu/palyazatok/miro-anna-dorka-a-golya-es-az-eger>



Vizuális tevékenység (Barkácsolás)

Színezők: <http://www.supercoloring.com/hu/kifestok/madarak/golyak>



1. Gólya: Vattakorong, hurkapálca és színes papír, mozgószem, kell hozzá (ha nincs színes papír, akkor fehérét beszínezték pirosra a csőrének, szemet is lehet rajzolni). A lábát be is lehet festeni vagy filccel beszínezni. Kép alapján összerakni, ragasztani.

2. Gólya: Fekete, fehér, narancssárga/piros papír és hurkapálca kell hozzá. Kör formákat kell rajzolni és a vonal mentén pontosan kivágni. Szárnyat feketéből, csőrt pedig piros papírból kell kivágni. Majd a kép alapján összeragasztani.

3. Gólya



<https://bolt.anyameselj.hu/jatek-golyaval-ami-fejleszti-a-finommotorikat>

Ének ,zene, énekes játék, gyermek tánc

Játék:

Gólya kelepelésének meghallgatása: <https://www.youtube.com/watch?v=y-5xhzs77eY>

Mivel tudnánk utánozni ezt a hangot? (a gyerek próbálja meg kitalálni, pl. fakockák összeütögetése stb.)

Dalok:

- **Gólya, gólya gilice...**(Forrai Katalin: Ének az óvodában gólyahívogató, tavasszal éneklük)
- **Gólya bácsi gólya...**(Forrai Katalin: Ének az óvodában)

A körbe sétáló gyerekek a békák. A körön belül járkal egy gólya, aki „a tengeri tóba” motívumot egyedül énekl. A végén a gyermek másik gólyát választ. Lehet gólyalábbal játszani, akinek átadja, azaz új gólya.

- **Boglya tetején áll egy gólya** <https://www.youtube.com/watch?v=1Ff-n62IY8k>

0.55-nél kezdődik a dal a videón, a szöveg a 3-4.sornál eltérő a kottában leírtaktól (bármelyik verzió jó).

Játék (videóban látszik): egy lábon állva egyensúlyozás, karok oldalsó középtartásban. Utolsó sornál a gólya választ magának egy párt, aki szintén gólya lesz, így a dal szövege is változik („áll két/négy/stb. gólya).



Bog - lya te - te - jén áll egy gó - lya,
Ko - rom fe - ke - te szár - nya, tol - la,
Hosz - szú a - lá - ba, hosz - szú a sá - sa,
Kis ka - csa fű - dik fe - ke - te tó - ban.

- **Hosszú lábú gólya bácsi**

Hosszú lábú gólya bácsi



magyar gyd.
Hosz - szú lá - bú gó - lya bá - csi, mit a - kar kend va - cso - rál - ni?
Bé - ka húst, bre - ke - ke, ej - nye bi - zony jól - es - ne,
Tes - sék hát be - lő - le, mind el - ug - rik e - lő - le.

Mondóka:

Gólya viszi a fiát, hol felveszi, hol le teszi
Viszi, viszi, itt leteszi, hopp
Egyenletes lüktetés érzékeltetése mondókán keresztül
-Sarok koppintással
-Sarok emeléssel
-Térd ringatózással

Képességfejlesztés:

Hangszínérzék fejlesztése

Keresd a párját! Biztosan kaptatok Kinder tojást a nyuszitól. A műanyag Kinder tojás belsejét töltsük meg különböző termékekkel párosával.

Lehet beletenni például lencsét, rizst, szárzészát, kavicsot stb. Az utolsó párt lehet üresen hagyni.

Hang alapján kell megkeresni a párokat.

Zenehallgatás:

Gryllus Vilmos: Gólya (dal koncert youtube-n részlet)

Anyanyelvi fejlesztés

Szóismétlés:

Ismételd meg, amit mondok: olyan szavakat mondjunk, amiket a gyermek ismer. Először lassan és rövidebb szavakkal kezdjük, ha jól megy, hosszabb szavakat mondjunk, gyorsabban. Idősebbek „letapsolhatják” a szót. Mutassuk meg, hogyan kell szótagolni, tapsolva a szótagokat.

gólyahír, pipitér, kökörcsin, tulipán, kelepel, virágzik, kibújik, beborul, csöpörög (5-6 szót mondjunk egy alkalommal)

Szóposta:

Fenti játék, csak súgjuk egymás fülébe a szavakat. Egész család játszhatja, az utolsó hangosan kimondja a szót.

Értelmetlen szavak ismétlése:

Gyermekek számára ismeretlen szavakat mondjunk lassan, kérjük meg őket, hogy ismételjék: tornádó, légörvény, pirkadat, pedagógus, virológus

Szógyűjtés:

Gyűjtsünk olyan szavakat, amelyeknek valamilyen kapcsolatuk van a gólyával. Lehet képeskönyvet is használni.

Igaz vagy hamis, amit mondok?

Tavasszal visszatérnek a gólyák. A gólya piros. A gólya vándormadár. A gólya istállóban lakik. Az óvodánk tetején fészket rakott a gólya. A béka megeszi a gólyát.

Fejezd be , amit elkezdtem!

Tavasszal kinyílnak a...(virágok),

Húsvétkor én is ettem...

A gólya tolla...(fehér, fekete, szép..)

Beszélgetés a képről:

https://www.google.com/url?sa=i&url=https%3A%2F%2Fadoc.tips%2Fdownload%2Fratkoczy-gaborne-szelczi-ivett-urban-monika-szvegertes-gyako.html&psig=AOvVaw2gwmjuhlzeoh5TNA29-ANE&ust=1586935744860000&source=images&cd=vfe&ved=0CAIQjRxqFwoTCLis_8uy5-gCFQAAAAAdAAAAABAE



Jó, ha a gyermek nem csak felsorolja a látottakat, hanem összefüggéseket is megfogalmaz.

Sokat beszélgessenek a gyermekkel, minden este meséljenek élő szóval. Kerüljék a szinkronizált mesefilmeket, amíg a gyermek nem beszél tisztán! (Másképp tátog a mesehős, mint amit a gyermek hall, nehezíti a helyes artikuláció elsajátítását.)

Külső világ tevékeny megismerése (közvetlen környezetünk megismertetése)



A heti témánk a gólya.

Én vagyok a Kelep Elek, kéményeken keleplek.
Esik eső, akkor ázom,
békát, szöcskét vacsorázom.
(Udud István: A gólya)

Településünk a Fertő Hanság Nemzeti Park területén helyezkedik el, így kiemelten foglalkozunk az itt élő és vándorló madarainkkal. Erre nagy lehetőség minden évben a Csapody István Természet Iskola és Látogató Központban eltöltött két napos erdei óvodánk. Ezalatt a természetben számtalan ismeretet szerezhetnek a gyerekek.

A fertőparti településeken mindenhol fellelhetők a gólyafészkek. A fertőhomoki tagóvodánk udvarán található fészkekben már több éve webkamerán lehet nyomon követni, napi szinten a madarak életét. A helyi adottságaink felfedezése, védelme erősíti a gyermekekben a környezetünkhöz való kötődést. A településünk értékeinek megbecsülésével és védelmével a hazaszeretetüket is megalapozhatjuk.

Lehetőség szerint közösen nézegessetek madaras könyveket, képeket. Nézzétek meg webkamerán a fertőhomoki gólyafészket. Pár hasznos videót mellékelnék nektek :

- Fehér gólya (2 perces ismeretterjesztő film):
<https://www.youtube.com/watch?v=zco9X-cf-gI>
- Fehér gólyafióka kikelése a tojásból keltetőgépben:
<https://www.youtube.com/watch?v=GboTFxLY74A>
- Fehér gólyafióka kikelése a tojásból fészeken:
<https://www.youtube.com/watch?v=qgsCzSrrIFc>

A gyerekek korának megfelelően tegyék fel az alábbi találós kérdések valamelyikét, akár többet is:

Tavasszal, ha meg jó, felismeri helyét, gallyakból rakja nagy fészket?

Fekete, fehér a ruhája, hosszú, piros a csizmája – Mi az?

Tó vizében lépeget, békák veszedelme, békát fog és messze néz, fél lábon merengve?

Beszélgetsek a gólyák hazatéréséről! Először a gólya papa tér haza, aki elkészíti vagy csak kijavítja a télre itt hagyott fészket. Ezután érkezik a gólya mama, aki tojásokat rak, tojik. Majd elkezd melengetni, a gólya papával közösen ülnek a tojásokon, hogy kikelhessenek a kis gólyák. Miből készül a gólyafészek? – Gallyakból, ágakból. Készíthettek közösen a lehulló gallyakból az udvaron gólyafészket.

A webkamerán megfigyelhetitek a gólyák viselkedését. Mondja el a gyermek, hogy mi fedi a testét, milyen a testfelépítése (hosszú láb, hosszú csőr) Ezen tulajdonságok segítségével tudnak könnyen táplálékhoz jutni.

Táplálkozásukat a képpel illusztráltam :




Matematikai tartalmat a könyvekben vagy az interneten talált képeken való számlálással, összehasonlítással fejleszthetünk.

Esetlegesen keressetek, olyan képeket, ahol: Meg tudjuk számolni, hogy hány gólya látható a képen, mennyi tojás van a fészekben. Kérdezzétek meg a gyerekektől hány lábuk van, milyen színek találhatók a testén (csőr,tollazat.láb) Hasonlítsatok össze többféle madarat a gólyával – méretük, színük, tojás nagyságuk alapján.

Mozgás

Gólyajárás



Karon fogó

Két nagyobb gyerek vagy a szülők karon fogják a kisgyereket, s úgy szaladnak vele, miközben mondogatják:

Gólya viszi a fiát,
hol felveszi, hol leteszi,
viszi, viszi, itt leteszi, hopp!

vagy:

Gólya viszi a fiát,
mi meg a kis -t (itt a kicsi nevét mondják)

Jön a gólya!

A gyerekek a békák. Hason fekszenek a szőnyegen, a fejüket a karjukra fektetik, és nem mozdulnak. Kiválasztunk egy gyereket, ő lesz a gólya, aki magasra felhúzott lábakkal lépdeli át a békákat. Aki megmozdul, azt a gólya elkapja és megcsiklandozza. Mielőtt elindul a gólya, hogy ennivalót keressen, a következő versikét mondogatjuk:

**Bújj be béka a bokorba,
erre lépdel most a gólya,
ha rád talál hosszú csőre,
nem mégy többet esküvőre.**

Menekülj a gólya elől!

A gyerekek a körben állnak. Ők a békák. Kiválasztunk egy gyereket, ő lesz a gólya, aki fél lábon áll a kör közepén. A következő kis versikét mondják:

**Hosszú lábú gólya bácsi,
mit akar kend vacsorázni?
Békahúst, brekeke,
ugye bizony jó lenne.**

A versike végén a békák ugrálva menekülnek a gólya elől.

Békák a tóban (nagyobbaknak is)

Nagyon jó szabadtéri játék gyerekeknek.

Egy nagy kötélből "tavat" alakítunk ki. A gyerekek lesznek a békák, akik a körön kívül szaladgálnak. Ha a játékvezető elkiáltja magát, hogy "jön a gólya!", akkor a gyerekeknek gyorsan be kell futniuk a körbe, vagyis a tóba. A következő jelre indulhat a futkározás tovább.

Békás tó

Hasonló a fenti játékhoz, jól megmozgatja a gyerekeket.

A kertben vagy a szabadban egy nagyobb területet jelölünk ki, ez lesz a békás, amiben a gólya sétálgathat majd. A többi gyerek béka lesz, akik a tavon kívül állnak, és kukucskálva ezt mondják:

"Gólya, gólya, berekeke,
kell-e békapecsenye?"
Belépnek a tóba, és ott folytatják:
"Itt van már, tessék hát,
fogj magadnak egy békát!"

Ekkor a gólyának nagyon gyorsan el kell kapnia egy békát, de mindig csak a kijelölt tóban kaphat el valakit. Akit elkaptak, az lesz a gólya.

Békakergető

A gyerekek egy nagy kört alkotnak, és mondókéval kiszámolják a gólyát:

**Hosszú lábú gólya,
hol jártál azóta,
a tengeri tóba.
Huss!**

A gólya megáll fél lábon a kör közepén, a békák pedig ugrándoznak körülötte.

**Béka, béka, berekeke,
megfognál, ha lehetne.**

Ekkor a gólya gyorsan megmozdul, és gyorsan utánanyúl valakinek. Aztán helyet is lehet cserélni. Ha a gyerekek elfáradtak a sok szaladgálásban, lerajzolhatják a gólyát:

Mutogatós:

Hosszú lábú gólya bácsi, (helybenjárás, magas térdemeléssel)
mit akar ma vacsorázni? (karok széttárása)
Békacomb brekeke,
ugye bizony jól esne? (a karok előrenyújtása)

Találós kérdések:

Tó vizében lépeget békák
veszedelme,
békát fog és messze
néz fél lábon merengve.
(gólya)

.....
Tavasszal ha meg jó, felismeri helyét,
gallyakból rakja nagy fészket.
(gólya)

.....
Fekete - fehér a ruhája,
hosszú, piros a csizmája.
(gólya)


.....
Háló nélkül halászik,
kéményeken tanyázik,
elköltözik, ha fázik.
(gólya)

Szólások:

- „Elvitte a gólya a kedvét!” (Nincs jó kedve.)
- „Gondolkodik, mint fél lábon a gólya!” (Elmerülten gondolkodik.)
- „Nyeli, mint gólya békát!” (Mohón eszik.)
- „Meghozza a gólya kisbabát!” (Megszületik a kisbaba.)

Rajzoltató:

1. All egy kis pont magába
2. Bekerítjük karikába
3. Két zsinór lóg le róla - Nono, ez még nem a gólya!
4. A tojása kerek, hegyes
5. Mindjárt itt áll a vén begyes
6. Hurkapálca
7. hosszú lába,
8. Azzal gázol
9. a mocsárba.
10. Piros csőre hosszú, hegyes
11. Jön a gólya, mindjárt megesz!



Testvéreknek (felelgetős)

Zelk Zoltán: Gólya, gólya

Gólya, gólya, hosszúláb,
hol kezdődik a világ?
- A tó szélén ring a nád,
ott kezdődik a világ...
Gólya, gólya, hosszúláb,
hol ér véget a világ?
- Ha az a tó enni ád,
egy tóból áll a világ.

Mentovics Éva: A sérült gólya

Fáj a torka a gólyának,
nekiszállt egy csipkeágnak.
A tövise jól megbökte,
így a nyaka be van kötve.
Szól a társa: – Kelep, kelep,
kedves Elek, mi lett veled?
– Ne is kérdezd, drága Réka...
kuncog rajtam minden béka.
Meglátják a tarka sálat,
már messziről hahotáznak.
Ételt kíván éhes begyem.
Sérült gólya ne is egyen?
– Ne szomorkodj, drága Elek!
Hozok néhány békát neked.
Ha lekerül tarka sálad,
visszaadod – majd vasárnap.